

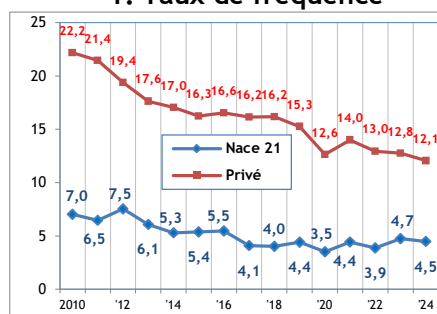
Fiche sectorielle : Industrie pharmaceutique - NACE 21

2020-2024 - Lieu de travail

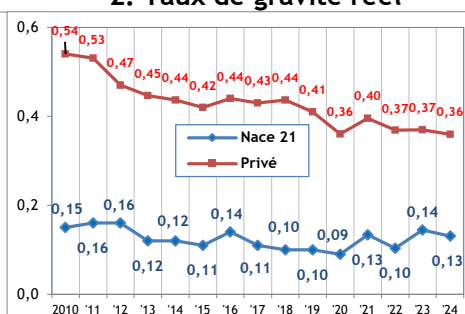
Nombre d'accidents par an	2020*	2021	2022	2023	2024
Nombre d'accidents avec incapacité temporaire	162	215	186	225	214
Nombre d'accidents avec prévision d'incapacité permanente	37	28	36	40	36
Nombre d'accidents mortels	0	0	0	0	0
Nombre total d'accidents (y compris les accidents sans suites)	413	467	438	522	472

Nombre d'employeurs ou de travailleurs par an	2020	2021	2022	2023	2024
Nombre d'employeurs	120	114	113	115	115
Nombre de travailleurs (ETP)	29.129	31.422	32.781	32.080	32.001

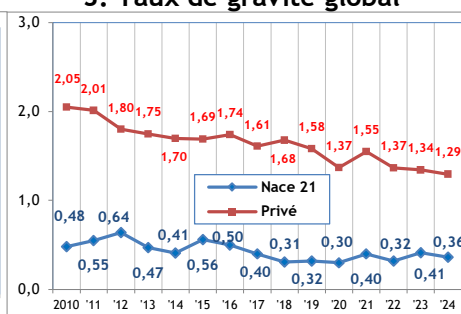
1. Taux de fréquence



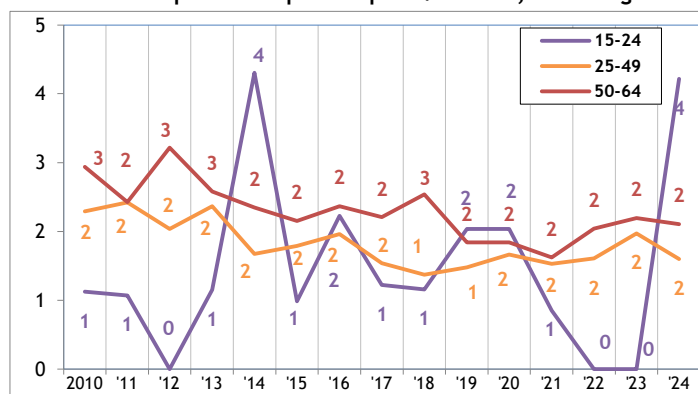
2. Taux de gravité réel



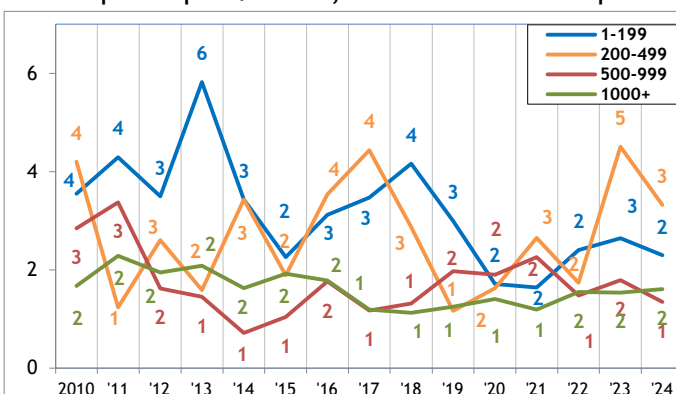
3. Taux de gravité global



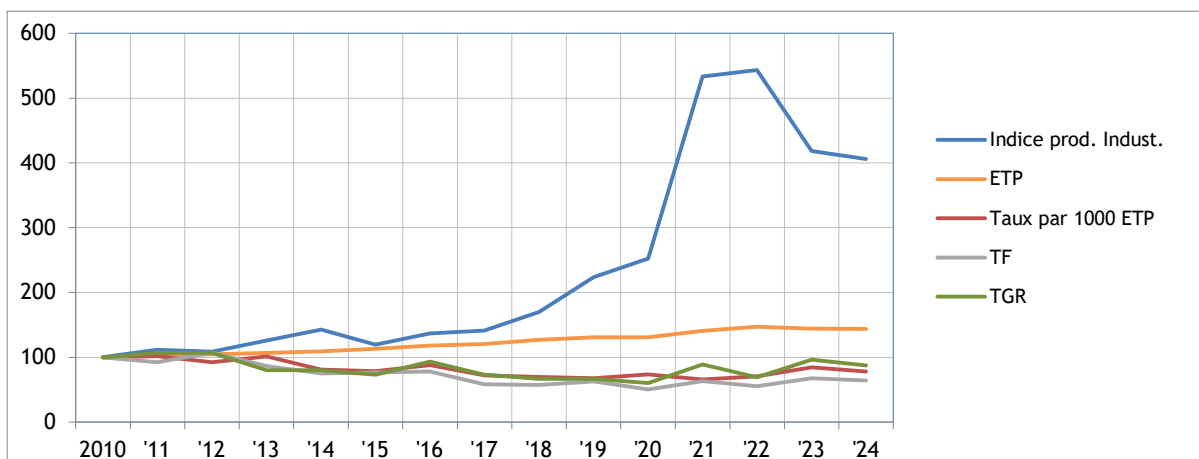
4. Nombre d'accidents avec plus de 30 jours d'incapacité temporaire par 1.000 ETP, selon l'âge



5. Nombre d'accidents avec plus de 30 jours d'incapacité temporaire par 1.000 ETP, selon la taille de l'entreprise



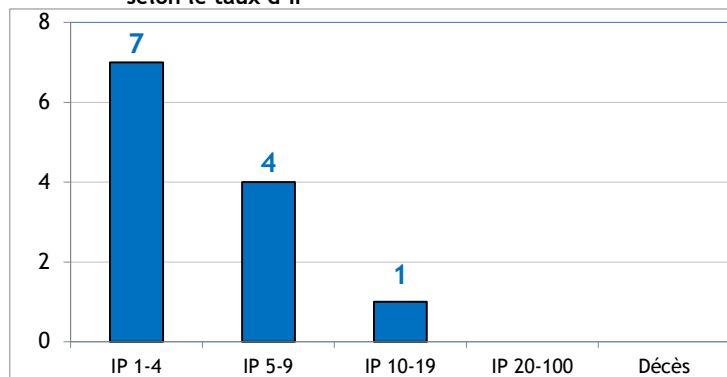
6. Evolution de 2010 à 2024 de l'indice de production industrielle, de l'emploi (ETP), du taux des accidents avec plus de 30 jours d'incapacité temporaire par 1000 ETP, du taux de fréquence et du taux de gravité réel (2010=100)



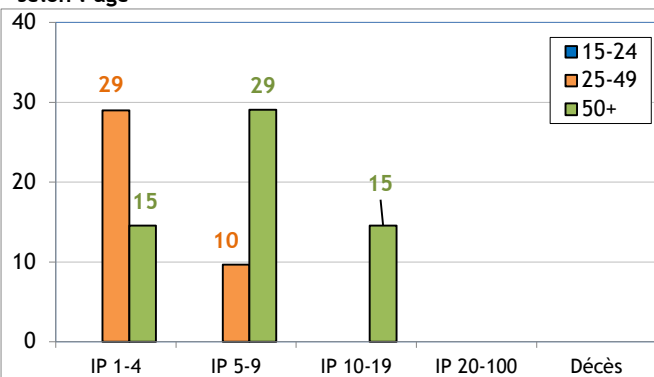
* Parmi les 413 accidents de 2020, 0 ont causé le décès de la victime et 12 accidents ont été réglés par entérinement ou par jugement avec une incapacité permanente définitive. Ces 12 accidents font l'objet d'une analyse au verso de la fiche.

Analyse des 12 accidents survenus en 2020 sur le lieu du travail, mortels ou réglés avec une incapacité permanente (situation juillet 2025)

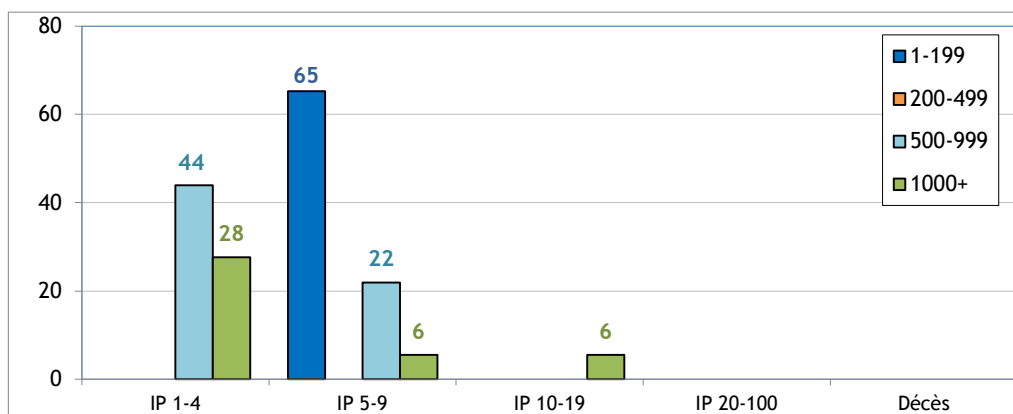
1. Nombre d'accidents du travail de 2020 ayant entraîné le décès ou une incapacité permanente, selon le taux d'IP



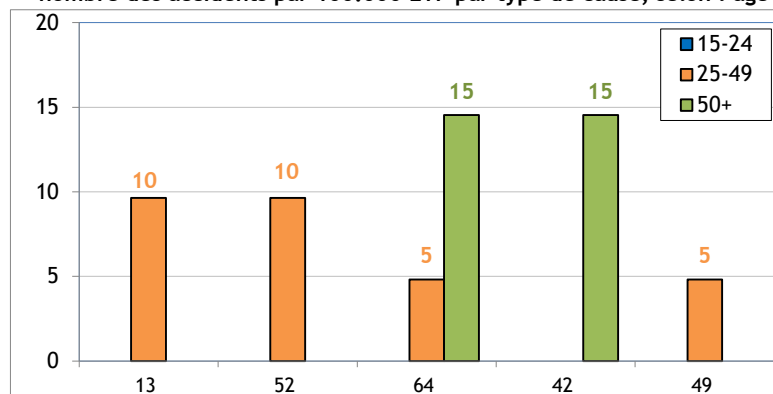
2. Nombre d'accidents du travail de 2020 par 100.000 ETP ayant entraîné le décès ou une incapacité permanente, selon l'âge



3. Nombre d'accidents du travail de 2020 par 100.000 ETP ayant entraîné le décès ou une incapacité permanente, selon la taille de l'entreprise

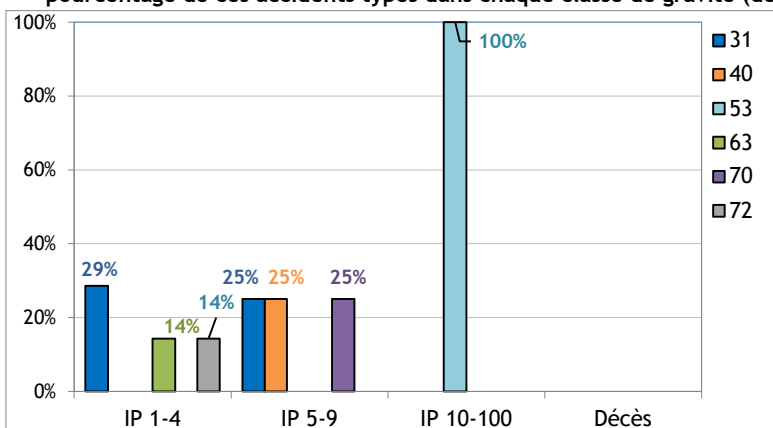


4. Les 5 causes les plus importantes (déviations) des accidents de 2020 ayant entraîné le décès ou une incapacité permanente : nombre des accidents par 100.000 ETP par type de cause, selon l'âge (75% des accidents)



- 13 : Explosion (17%)
- 52 : Glissade ou trébuchement avec chute, chute de personne - de plain-pied (17%)
- 64 : Mouvements non coordonnés, gestes intempestifs, inopportuns (17%)
- 42 : Perte, totale ou partielle de contrôle de moyen de transport - d'équipement de manutention (8%)
- 49 : Autre déviation connue du groupe 40 nlcd (8%)
- 51 : Chute de personne - de hauteur (8%)

5. Les 6 types d'accident les plus importants (contact-blessure) de 2020 ayant entraîné le décès ou une incapacité permanente : pourcentage de ces accidents types dans chaque classe de gravité (décès ou IP) (67% des accidents)



- 31 : Mouvement vertical, écrasement sur, contre (résultat d'une chute) (25%)
- 40 : Heurt par objet en mouvement, collision avec - non précisé (8%)
- 53 : Contact avec agent matériel dur ou rugueux (8%)
- 63 : Coincement, écrasement - entre (8%)
- 70 : Contrainte physique du corps, contrainte psychique - non précisé (8%)
- 72 : Contrainte physique- causée par des radiations, par le bruit, la lumière, la pression (8%)